


Dokresli lístečkům chybějící žilky a potom celý obrázek vybarvi.



WWW.KAPESNICEK.CZ

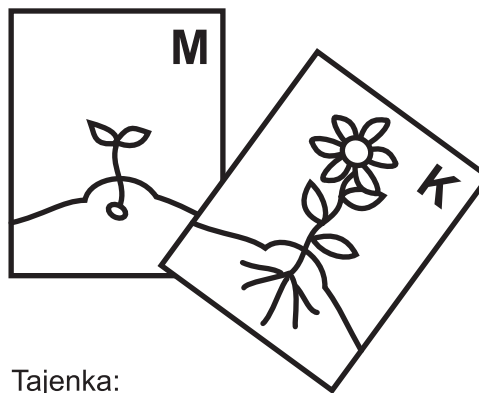
KAPESNÍČEK

KAPESNÍ ČASOPIS
PRO ŠIKOVNÉ DĚTI



6/2012


Seřaď obrázky tak, jak jdou správně po sobě. Co vznikne doplněním seřazených písmenek z rohů obrázků do tajenky?



Tajenka:

			Á	
--	--	--	---	--

WWW.KAPESNICEK.CZ



2 - 3


- ☀ Medardova kápe, čtyřicet dní kape
- ☀ Jarní rovnodennost
- ☀ Na svatého Jiri
- ☀ vylézají hadi a štíři
- ☀ Svátek matek
- ☀ April
- ☀ Svátek práce
- ☀ Letní slunovrat
- ☀ Svátek má Radek,
- ☀ Dita a Tatána

6 - 7

Doplň názvy čtyř měsíců, které jsou celé nebo částečně jarní. Potom spoj každý měsíc s událostí, informací či pránostikou z druhé strany.

---E---N
D_B---
-V-E-
Č---N

WWW.KAPESNICEK.CZ



Kotě babičce zamotalo tři klubíčka. Dokážeš je rozmotat? Každé klubíčko vybarvi jinou barvou.

4 - 5

WWW.KAPESNICEK.CZ